



小型手作りパドルの部品一覧

- ① ケース
TAKACHI SW55
サイズ： W40 x H20 x D55
- ② ベース板 --- 発泡エンビ（黒） 60mm x 600mm x 3mm（厚）
ホームセンターで 350 円
33.0mm x 34.5mm に切って使う。
- ③ アルミ板 --- 10mm x 1000mm x 2mm（厚）
ホームセンターで 200 円
60mm に切って使う。
- ④ 垂直取付ブロック（8 x 8 x 8 M3 貫通ネジ）
秋葉原 西川ネジで 10 個 840 円
- ⑤ 3.5mm φ ミニステレオジャック
- ⑥ 銅パイプ 4mm φ x 1m
ホームセンターで 250 円 8mm 長に切って使う。
- ⑦ ホワイト丸パイプ 5mm φ x 1m
ホームセンターで 125 円 8mm 長に切って使う。
- ⑧ 磁石
ダイソーで Color Magnet 特小 直径 18mm
18 個入り 105 円 磁石を外して使う。



⑨ ネジ類

M3 x 5mm バネ
ワッシャ付 2本



M3 x 15mm
皿ネジ 2本



M3 x 20mm
皿ネジ 2本



M3 x 10mm
なべネジ 4本



M3 ナット
8個




M3 ワッシャ
4枚



M2 x 4mm
なべタッピング



⑩ 熱収縮チューブ (黒色) 8mm φ x 1m (100円)
約 30mm に切って使う。



以上